

Приложение № 1

к Порядку составления и утверждения плана
финансово-хозяйственной деятельности

муниципальных бюджетных и автономных учреждений муниципального образования «Город Вологда»



Начальник Управления образования Администрации города Вологды

должность руководитель органа, осуществляющего функции и полномочия учредителя муниципального бюджетного учреждения или
должность руководитель муниципального автономного учреждения

Ирина Гуляева
(подпись, расшифровка)

20__ г.

УТОЧНЕННЫЙ ПЛАН
ФИНАНСОВО-ХОЗЯЙСТВЕННОЙ ДЕЯТЕЛЬНОСТИ
НА 2018 ГОД И ПЛАНОВЫЙ ПЕРИОД 2019-2020гг.

«10» октября 2018 г.

Наименование муниципального учреждения:

Муниципальное дошкольное образовательное учреждение "Детский сад № 21"

ИНН/КПП: _3525085803/352501001_

Единица измерения: _____ руб.

Наименование органа, осуществляющего функции и полномочия учредителя:
Управление образования Администрации города Вологды

Адрес фактического местонахождения муниципального учреждения: 160034, Вологодская область, город
Вологда, улица Можайского, дом 1026

КОДЫ	
Форма по КФД	
Дата	
По ОКПО	46068411
по ОКЕИ	383

I. Сведения о деятельности муниципального бюджетного (автономного) учреждения

1.1. Цели деятельности муниципального учреждения в соответствии с муниципальными правовыми актами органов местного самоуправления муниципального образования «Город Вологда» и уставом учреждения:

охрана жизни и укрепление физического и психического здоровья детей;
обеспечение познавательно-речевого, социально-личностного, художественно-эстетического и физического развития детей
воспитание с учетом возрастных категорий детей гражданственности, уважения к правам и свободам человека, любви к окружающей природе, Родине, семье;
развитие творческих способностей детей, удовлетворение их потребностей в эмоционально-личностном общении;
приобщение детей к общечеловеческим ценностям;
формирование духовно-нравственной личности;
подготовка их к школьному обучению;
взаимодействие с семьями детей для обеспечения полноценного развития ребенка;
оказание консультативной и методической помощи родителям (законным представителям) по вопросам воспитания, обучения и развития детей;
создание условий для повышения профессионализма педагогов, развития их творчества, отвечающих за конечный результат и качество труда в Учреждении.

1.2. Виды деятельности муниципального учреждения, относящиеся к его основным видам деятельности в соответствии с уставом учреждения:

реализация общеобразовательной программы дошкольного образования в соответствии с федеральными государственными требованиями.

1.3. Перечень услуг (работ), относящихся в соответствии с уставом к основным видам деятельности учреждения, предоставление которых для физических и юридических лиц осуществляется за плату:

реализация общеобразовательной программы дошкольного образования в соответствии с федеральными государственными требованиями.

1.4. Общая балансовая стоимость недвижимого имущества муниципального учреждения на дату составления Плана 8 314 041,36 (в разрезе стоимости имущества, закрепленного собственником имущества за учреждением на праве оперативного управления; приобретенного учреждением за счет выделенных собственником имущества учреждения средств; приобретенного учреждением за счет доходов, полученных от иной приносящей доход деятельности).

1.5. Общая балансовая стоимость движимого имущества муниципального учреждения на дату составления Плана 846 373,98 в том числе балансовая стоимость особо ценного движимого имущества 535 265,86.

Показатели финансового состояния
муниципального бюджетного (автономного) учреждения
на 1 января 2018 г.
(последнюю отчетную дату)

№ п/п	Наименование показателя	Сумма, руб.
1	2	3
1	Нефинансовые активы, всего:	9 160 415,34
	из них:	8 314 041,36
	недвижимое муниципальное имущество, всего:	
	в том числе:	6 968 794,00
	остаточная стоимость	
	особо ценное движимое имущество, всего:	535 265,86
	в том числе:	126 531,17
	остаточная стоимость	
2	Финансовые активы, всего:	578 433,28
	из них:	378 571,61
	денежные средства учреждения, всего	
	в том числе:	378 571,61
	денежные средства учреждения на счетах	
	денежные средства учреждения, размещенные на депозиты в кредитной организации	
	иные финансовые инструменты	
	дебиторская задолженность по доходам	93 475,09
	дебиторская задолженность по расходам	106 386,58
3	Обязательства, всего:	99 588,10
	из них:	
	долговые обязательства	
	кредиторская задолженность	99 588,10
	в том числе:	34 408,62
	просроченная кредиторская задолженность	

Показатели по поступлениям и выплатам
муниципального бюджетного (автономного) учреждения
на 2018 г.

Наименование показателя	Код строки	Код по бюджетной классификации Российской Федерации	Объем финансового обеспечения, руб.					поступления от услуг (выполнение платных основ приносящей деятельности) всего
			всего	в том числе:				
				субсидии на финансовое обеспечение выполнения муниципального задания из бюджета города Вологды	субсидии, предоставляемые в соответствии с абзацем вторым пункта 1 статьи 78.1 Бюджетного кодекса Российской Федерации	субсидии на осуществление капитальных вложений		
1	2	3	4	5	6	7	8	
Остаток средств на начало года	100	X	356 608,31				356 608,31	
Поступления от доходов, всего:	200	X	17 223 861,20	13 502 112,33			3 721 748,87	
в том числе:								
Доходы от собственности	210	120	7 000,00	X	X	X	7 000,00	
Доходы от оказания услуг, работ:	220	130	17 214 448,55	13 502 112,33	X	X	3 712 336,22	
субсидия на выполнение муниципального задания на оказание услуг (выполнение работ)	221		13 502 112,33	13 502 112,33	X	X	X	
Дебиторская задолженность по муниципальному заданию на 2016 год			0,00	0,00	X	X	X	
поступления от оказания учреждением услуг (выполнения работ) относящихся в соответствии с уставом учреждения к его основным видам деятельности	222		3 712 336,22	X	X	X	3 712 336,22	
Доходы от штрафов, пеней, иных сумм принудительного изъятия	230	140		X	X	X	X	
Безвозмездные поступления	240	150		X	X	X	X	
Иные субсидии, предоставленные из бюджета	250	180		X	X	X	X	
Прочие доходы	260	130 / 180	2 412,65	X	X	X	2 412,65	
Доходы от операций с активами	270	X		X	X	X	X	
Выплаты по расходам, всего:	300	X	17 667 836,68	13 589 479,50			4 078 357,18	
в том числе:								
Выплаты персоналу:	310	100	12 080 591,60	11 673 533,83			407 057,77	
из них:								
Заработная плата		111	9 396 068,76	9 081 938,76			314 130,00	
Прочие выплаты		112	2 500,00	2 500,00			0,00	
Начисления на выплаты по оплате труда		119	2 682 022,84	2 589 095,07			92 927,77	
Закупка товаров, работ, услуг для обеспечения муниципальных нужд	350	244	5 362 702,92	1 699 020,81			3 663 682,11	
из них:								
Услуги связи		221	42 320,00	40 320,00			2 000,00	
Транспортные услуги		222	0,00	0,00			0,00	
Коммунальные услуги		223	1 635 573,89	1 319 352,44			316 221,45	
Работы, услуги по содержанию имущества		225	236 169,49	129 169,49			107 000,00	
Прочие работы, услуги		226	400 657,46	196 300,44			204 357,02	
Увеличение стоимости основных средств		310	45 000,00	0,00			45 000,00	
Увеличение стоимости материальных запасов		340	3 002 982,08	13 878,44			2 989 103,64	

Прочие расходы (кроме расходов на закупку товаров, работ, услуг)	360	800	224 542,16	216 924,86			7 617,30
Исполнение судебных актов Российской Федерации и мировых соглашений по возмещению вреда, причиненного в результате незаконных действий (бездействия) органов		831	0,00	0,00			0,00
Уплата налога на имущество организаций и земельного налога		851	194 542,16	186 924,86			7 617,30
Уплата прочих налогов, сборов		852	0,00	0,00			0,00
Уплата иных платежей		853	30 000,00	30 000,00			0,00
Источники финансирования дефицита средств	400	X	87 367,17	87 367,17			
в том числе:							
Поступление финансовых активов, всего:	410	500					
из них: увеличение остатков средств	411		87 367,17	87 367,17			
прочие поступления	412						
Выбытие финансовых активов, всего:	420	600					
из них: уменьшение остатков средств	421						
прочие выбытия	422						
Остаток средств на конец года	500	X					

Показатели по поступлениям и выплатам
муниципального бюджетного (автономного) учреждения
на 2019 г.

Таблица № 2

Наименование показателя	Код строки	Код по бюджетной классификации Российской Федерации	Объем финансового обеспечения, руб.					
			всего	в том числе:			поступления от оказания услуг (выполнения работ) на платной основе и от иной приносящей доход деятельности	
				субсидии на финансовое обеспечение выполнения муниципального задания из бюджета города Вологды	субсидии, предоставляемые в соответствии с абзацем вторым пункта 1 статьи 78.1 Бюджетного кодекса Российской Федерации	субсидии на осуществление капитальных вложений	всего	из них гранты
1	2	3	4	5	6	7	8	9
Остаток средств на начало года	100	X	0,00	0,00			0,00	
Поступления от доходов, всего:	200	X	3 649 191,10	0,00			3 649 191,10	
в том числе:								
Доходы от собственности	210	120	7 000,00	X	X	X	7 000,00	X
Доходы от оказания услуг, работ:	220	130	3 639 778,45	0,00	X	X	3 639 778,45	
субсидия на выполнение муниципального задания на оказание услуг (выполнение работ)	221		0,00	0,00	X	X	X	X
Дебиторская задолженность по муниципальному заданию на 2016 год			0,00	0,00	X	X	X	X
поступления от оказания учреждением услуг (выполнения работ) относящихся в соответствии с уставом учреждения к его основным видам деятельности	222		3 639 778,45	X	X	X	3 639 778,45	X
Доходы от штрафов, пеней, иных сумм принудительного изъятия	230	140		X	X	X	X	X
Безвозмездные поступления	240	150		X	X	X	X	X
Иные субсидии, предоставляемые из бюджета	250	180		X	X	X	X	X
Прочие доходы	260	130 / 180	2 412,65	X	X	X	2 412,65	X
Доходы от операций с активами	270	X		X	X	X	X	X
Выплаты по расходам, всего:	300	X	3 649 191,10	0,00			3 649 191,10	
в том числе:								
Выплаты персоналу:	310	100	185 000,00	0,00			185 000,00	
из них:								
Заработная плата		111	129 130,00	0,00			129 130,00	
Прочие выплаты		112	0,00	0,00			0,00	
Начисления на выплаты по оплате труда		119	55 870,00	0,00			55 870,00	
Закупки товаров, работ, услуг для обеспечения муниципальных нужд	350	244	3 456 573,80	0,00			3 456 573,80	
из них:								
Услуги связи		221	0,00	0,00			0,00	
Транспортные услуги		222	0,00	0,00			0,00	
Коммунальные услуги		223	440 721,45	0,00			440 721,45	
Работы, услуги по содержанию имущества		225	42 000,00	0,00			42 000,00	
Прочие работы, услуги		226	142 557,00	0,00			142 557,00	
Увеличение стоимости основных средств		310	45 000,00	0,00			45 000,00	
Увеличение стоимости материальных запасов		340	2 786 295,35	0,00			2 786 295,35	

Прочие расходы (кроме расходов на закупку товаров, работ, услуг)	360	800	7 617,30	0,00			7 617,30	
Исполнение судебных актов Российской Федерации и мировых соглашений по возмещению вреда, причиненного в результате незаконных действий (бездействия) органов		831	0,00	0,00			0,00	
Уплата налога на имущество организаций и земельного налога		851	7 617,30	0,00			7 617,30	
Уплата прочих налогов, сборов		852	0,00	0,00			0,00	
Уплата иных платежей		853	0,00	0,00			0,00	
Источники финансирования дефицита средств	400	X						
в том числе:								
Поступление финансовых активов, всего:	410	500						
из них: увеличение остатков средств	411							
прочие поступления	412							
Выбытие финансовых активов, всего:	420	600						
из них: уменьшение остатков средств	421							
прочие выбытия	422							
Остаток средств на конец года	500	X						

Показатели по поступлениям и выплатам
муниципального бюджетного (автономного) учреждения
на 2020 г.

Таблица № 2

Наименование показателя	Код строки	Код по бюджетной классификации Российской Федерации	Объем финансового обеспечения, руб.					
			всего	субсидии на финансовое обеспечение выполнения муниципального задания из бюджета города Вологды	субсидии, предоставляемые в соответствии с абзацем вторым пункта 1 статьи 78.1 Бюджетного кодекса Российской Федерации	субсидии на осуществление капитальных вложений	поступления от оказания услуг (выполнения работ) на платной основе и от иной приносящей доход деятельности	
							всего	из них гранты
1	2	3	4	5	6	7	8	9
Остаток средств на начало года	100	X	0,00	0,00			0,00	
Поступления от доходов, всего:	200	X	3 649 191,10	0,00			3 649 191,10	
в том числе:								
Доходы от собственности	210	120	7 000,00	X	X	X	7 000,00	X
Доходы от оказания услуг, работ:	220	130	3 639 778,45	0,00	X	X	3 639 778,45	
субсидии на выполнение муниципального задания на оказание услуг (выполнение работ)	221		0,00	0,00	X	X	X	X
Дебиторская задолженность по муниципальному заданию на 2016 год			0,00	0,00	X	X	X	X
поступления от оказания учреждением услуг (выполнения работ) относящихся в соответствии с уставом учреждения к его основным видам деятельности	222		3 639 778,45	X	X	X	3 639 778,45	X
Доходы от штрафов, пеней, иных сумм принудительного изъятия	230	140		X	X	X	X	X
Безвозмездные поступления	240	150		X	X	X	X	X
Иные субсидии, предоставляемые из бюджета	250	180		X	X	X	X	X
Прочие доходы	260	130 / 180	2 412,65	X	X	X	2 412,65	X
Доходы от операций с активами	270	X		X	X	X	X	X
Выплаты по расходам, всего:	300	X	3 649 191,10	0,00			3 649 191,10	
в том числе:								
Выплаты персоналу:	310	100	185 000,00	0,00			185 000,00	
из них:								
Заработная плата		111	129 130,00	0,00			129 130,00	
Прочие выплаты		112	0,00	0,00			0,00	
Начисления на выплаты по оплате труда		119	55 870,00	0,00			55 870,00	
Закупка товаров, работ, услуг для обеспечения муниципальных нужд	350	244	3 456 573,80	0,00			3 456 573,80	
из них:								
Услуги связи		221	0,00	0,00			0,00	
Транспортные услуги		222	0,00	0,00			0,00	
Коммунальные услуги		223	440 721,45	0,00			440 721,45	
Работы, услуги по содержанию имущества		225	42 000,00	0,00			42 000,00	
Прочие работы, услуги		226	142 557,00	0,00			142 557,00	
Увеличение стоимости основных средств		310	45 000,00	0,00			45 000,00	
Увеличение стоимости материальных запасов		340	2 786 295,35	0,00			2 786 295,35	

Прочие расходы (кроме расходов на закупку товаров, работ, услуг)	360	800	7 617,30	0,00			7 617,30	
Исполнение судебных актов Российской Федерации и мировых соглашений по возмещению вреда, причиненного в результате незаконных действий (бездействия) органов		831	0,00	0,00			0,00	
Уплата налога на имущество организаций и земельного налога		851	7 617,30	0,00			7 617,30	
Уплата прочих налогов, сборов		852	0,00	0,00			0,00	
Уплата иных платежей		853	0,00	0,00			0,00	
Источники финансирования дефицита средств	400	X						
в том числе:								
Поступление финансовых активов, всего:	410	500						
из них: увеличение остатков средств	411							
прочие поступления	412							
Выбытие финансовых активов, всего:	420	600						
из них: уменьшение остатков средств	421							
прочие выбытия	422							
Остаток средств на конец года	500	X						

Показатели выплат по расходам на закупку товаров, работ, услуг учреждения
на 2018 г.

Наименование показателя	Код строки	Год начала закупки	Сумма выплат по расходам на закупку товаров, работ и услуг, руб.										
			в том числе:										
			в соответствии с Федеральным законом от 5 апреля 2013 года № 44-ФЗ "О контрактной системе в сфере закупок товаров, работ, услуг для обеспечения государственных и муниципальных нужд"					в соответствии с Федеральным законом от 18 июля 2011 года № 223-ФЗ "О закупках товаров, работ, услуг отдельными видами юридических лиц"					
			на 2018 г. очередной финансовый год только 244	на 2019 г. очередной финансовый год	на 2020 г. очередной финансовый год	на 2018 г. очередной финансовый год	на 2019 г. очередной финансовый год	на 2020 г. очередной финансовый год	на 2018 г. очередной финансовый год	на 2019 г. очередной финансовый год	на 2020 г. очередной финансовый год	на 2018 г. очередной финансовый год	на 2019 г. очередной финансовый год
			4	5	6	7	8	9	10	11	12	13	14
I													
Выплаты по расходам на закупку товаров, работ, услуг													
в том числе:													
на оплату контрактов заключенных до начала очередного финансового года:													
	1	X	5 362 702,92	3 456 573,80	3 456 573,80	5 362 702,92	3 456 573,80	3 456 573,80	3 456 573,80	3 456 573,80	0,00	0,00	0,00
	1001	X	58 093,27	0,00	0,00	58 093,27	0,00	0,00	0,00	0,00	0,00	0,00	0,00
на закупку товаров работ, услуг по году начала закупки:	2001		5 304 609,65	3 456 573,80	3 456 573,80	5 304 609,65	3 456 573,80	3 456 573,80	3 456 573,80	3 456 573,80	0,00	0,00	0,00

Таблица № 3


Сведения о средствах, поступающих во временное распоряжение учреждения
на 1 января 2018 г.
(очередной финансовый год)

Наименование показателя	Код строки	Сумма, руб.
1	2	3
Остаток средств на начало года	010	
Остаток средств на конец года	020	
Поступления	030	
Выбытие	040	

Справочная информация

Наименование показателя	Код строки	Сумма, руб.
1	2	3
Объем публичных обязательств, всего:	010	
Объем бюджетных инвестиций (в части переданных полномочий муниципального заказчика в соответствии с Бюджетным кодексом Российской Федерации), всего:	020	
Объем средств, поступивших во временное распоряжение, всего:	030	

И.О. Руководитель муниципального учреждения*



 (подпись)
Н.В. Кулакова
(расшифровка подписи)


Заместитель руководителя учреждения по финансово-экономическим вопросам (иное уполномоченное лицо по финансово-экономическим вопросам)


 (подпись)
И.А. Варзин
(расшифровка подписи)

Главный бухгалтер учреждения (иное уполномоченное лицо бухгалтерии)


 (подпись)
Е.Г. Смирнова
(расшифровка подписи)

Исполнитель


 (подпись)
Е.Н. Боровских
(расшифровка подписи)

«10» октября 2018 г.

Согласовано**:

Председатель наблюдательного совета

(подпись)

(расшифровка подписи)

«__» _____ 20__ г.

* только для бюджетных учреждений;

** только для автономных учреждений

Приложение № 2
к Порядку
составления и утверждения плана финансово-хозяйственной
деятельности муниципальных бюджетных и автономных учреждений
муниципального образования «Город Вологда»

Расчеты (обоснования) к плану финансово-хозяйственной деятельности муниципального учреждения

1. Расчеты (обоснования) выплат персоналу (строка 310)

Код видов расходов _____

Источник финансового обеспечения _____

1.1. Расчеты (обоснования) расходов на оплату труда

№ п/л	Должность, группа должностей	Установленная численность, единиц	Среднемесячный размер оплаты труда на одного работника, руб.				Ежемесячная надбавка к должностному окладу, %	Районный коэффициент	Фонд оплаты труда в год, руб. (гр. 3 x гр. 4 x (1 + гр. 8 / 100) x гр. 9 x 12)
			всего	в том числе:	по выплатам стимулирующего характера	по выплатам компенсационного характера			
			по должностному окладу	по выплатам стимулирующего характера	по выплатам компенсационного характера	по выплатам стимулирующего характера			
1	2	3	4	5	6	7	8	9	10
1	Административно-управленческий персонал	14	9729	5351	3405	973	150%	1,15	2 819 592,03
2	Педагогические работники	15,25	13468	8755	3367	1347	150%	1,15	4 251 658,38
3	Прочий персонал	15,35	6328	4113	1582	633	150%	1,15	2 010 688,35
4	Педагогические работники	3,5	4336	2818	1084	434	150%	1,15	314 130,00
	Итого:	x	33861,7	x	x	x	x	x	9 396 068,76

1.2. Расчеты (обоснования) выплат персоналу при направлении в служебные командировки

№ п/п	Наименование расходов	Средний размер выплаты на одного работника в день, руб.	Количество работников, чел.	Количество дней	Сумма, руб. (гр. 3 х гр. 4 х гр. 5)
1	2	3	4	5	6
-	-	-	-	-	-
-	-	-	-	-	-
Итого:					х

1.3. Расчеты (обоснования) выплат персоналу по уходу за ребенком

№ п/п	Наименование расходов	Численность работников, получающих пособие	Количество выплат в год на одного работника	Размер выплаты (пособия) в месяц, руб.	Сумма, руб. (гр. 3 х гр. 4 х гр. 5)
1	2	3	4	5	6
	Иные выплаты персоналу учреждений, за исключением фонда оплаты труда				2 500,00
	Итого:	х	х	х	2 500,00

2 500,00

0,00

1.4. Расчеты (обоснования) страховых взносов на обязательное страхование в Пенсионный фонд Российской Федерации, в Фонд социального страхования Российской Федерации, в Федеральный фонд обязательного медицинского страхования

№ п/п	Наименование государственного внебюджетного фонда	Размер базы для начисления страховых взносов, руб.	Сумма взноса, руб.
1	2	3	4
1	Страховые взносы в Пенсионный фонд Российской Федерации, всего	x	1 953 791,47
1.1	в том числе: по ставке 22,0%	22,0%	1 953 791,47
1.2	по ставке 10,0%		
1.3	с применением пониженных тарифов взносов в Пенсионный фонд Российской Федерации для отдельных категорий плательщиков		
2	Страховые взносы в Фонд социального страхования Российской Федерации, всего	x	275 306,98
2.1	в том числе: обязательное социальное страхование на случай временной нетрудоспособности и в связи с материнством по ставке 2,9%	2,9%	257 545,24
2.2	с применением ставки взносов в Фонд социального страхования Российской Федерации по ставке 0,0%		
2.3	обязательное социальное страхование от несчастных случаев на производстве и профессиональных заболеваний по ставке 0,2%	0,2%	17 761,74
2.4	обязательное социальное страхование от несчастных случаев на производстве и профессиональных заболеваний по ставке 0,_%		
2.5	обязательное социальное страхование от несчастных случаев на производстве и профессиональных заболеваний по ставке 0,_%		
3	Страховые взносы в Федеральный фонд обязательного медицинского страхования, всего (по ставке 5,1%)	5,1%	452 924,39
	Итого:	x	2 682 022,84

2. Расчеты (обоснования) расходов на социальные и иные выплаты населению (строка 320)

Код видов расходов _____
 Источник финансового обеспечения _____

№ п/п	Наименование показателя	Размер одной выплаты, руб.	Количество выплат в год	Общая сумма выплат, руб. (гр. 3 х гр. 4)
1	2	3	4	5
	Итого:	х	х	

3. Расчет (обоснование) расходов на капитальные вложения в объекты муниципальной собственности (строка 330)

Код видов расходов _____

Источник финансового обеспечения _____

№ п/п	Наименование расходов	Сметная стоимость, руб.	Количество объектов	Общая сумма расходов, руб. (гр. 3 x гр. 4 / 100)
1	2	3	4	5
	Итого:	x	x	

4. Расчеты (обоснования) расходов на иные бюджетные ассигнования (строка 340)

Код видов расходов _____
 Источник финансового обеспечения _____

4.1. Расчеты (обоснования) расходов на уплату налогов, сборов и иных платежей

№ п/п	Наименование расходов	Налоговая база, руб.	Ставка налога, %	Сумма исчисленного налога, подлежащего уплате, руб. (гр. 3 x гр. 4 / 100)
1	2	3	4	5
Итого:			х	

4.2. Расчеты (обоснования) расходов на исполнение судебных актов

№ п/п	Наименование показателя	Размер одного судебного акта, руб.	Количество судебных актов в год	Общая сумма муниципальных гарантий, руб. (гр. 3 x гр. 4)
1	2	3	4	5
	Итого:	х	х	

4.3. Расчеты (обоснования) расходов на исполнение муниципальных гарантий

№ п/п	Наименование показателя	Размер одной муниципальной гарантии, руб.	Количество муниципальных гарантий в год	Общая сумма муниципальных гарантий, руб. (гр. 3 х гр. 4)
1	2	3	4	5
	Итого:	х	х	

5. Расчеты (обоснование) прочих расходов (кроме расходов на закупку товаров, работ, услуг) (строка 360)

Код видов расходов _____
 Источник финансового обеспечения _____

№ п/п	Наименование показателя	Размер одной выплаты, руб.	Количество выплат в год	Общая сумма выплат, руб. (гр. 3 x гр. 4)
1	2	3	4	5
1	Исполнение судебных актов Российской Федерации и мировых соглашений по возмещению вреда, причиненного в результате незаконных действий (бездействия) органов государственной власти (государственных органов), органов местного самоуправления либо должностных лиц этих органов, а также в результате деятельности учреждений в результате деятельности учреждений			0,00
2	Уплата налога на имущество организаций и земельного налога			194 542,16
3	Уплата прочих налогов, сборов			0,00
4	Уплата иных платежей			30 000,00
5	Кредиторская задолженность			0,00
	Итого:		x	224 542,16

6. Расчеты (обоснование) расходов на закупку товаров, работ, услуг (строка 350)

Код видов расходов _____
 Источник финансового обеспечения _____

6.1. Расчеты (обоснования) расходов на оплату услуг связи

№ п/п	Наименование расходов	Количество номеров	Количество платежей в год	Стоимость за единицу, руб.	Сумма, руб. (гр. 3 x гр. 4 x гр. 5)
1	2	3	4	5	6
1	Услуги связи	1	12	2 016,00	26 192,00
2	Интернет	1	12	1 344,00	16 128,00
3	Кредиторская задолженность за 2017 г				0,00
	Итого:	x	x	x	42 320,00

6.2. Расчеты (обоснования) расходов на оплату транспортных услуг

№ п/п	Наименование расходов	Количество услуг перевозки	Цена услуги перевозки, руб.	Сумма, руб. (гр. 3 х гр. 4)
1	2	3	4	5
-	-	-	-	-
	Итого:			

6.3. Расчеты (обоснования) расходов на оплату коммунальных услуг

№ п/п	Наименование расходов	Размер потребления ресурсов	Тариф (с учетом НДС), руб.
1	2	3	4
1	Купля-продажа электроэнергии		
2	Передача электроэнергии		
3	Теплоснабжение		
4	Водоотведение		
5	Отпуск воды, прием сточных вод		
6	Кредиторская задолженность		
	Итого:	х	х

Индексация, %	Сумма, руб. (гр. 4 x гр. 5 x гр. 6)
5	6
	282 816,75
	168 010,33
	937 699,65
	193 300,29
	29 559,41
	24 187,46
x	1 635 573,89

6.4. Расчеты (обоснования) расходов на оплату аренды имущества

№ п/п	Наименование расходов	Количество	Ставка арендной платы	Стоимость с учетом НДС, руб.
1	2	3	4	5
-	-	-	-	-
	Итого:	x	x	x

6.5. Расчеты (обоснования) расходов на оплату работ, услуг по содержанию имущества

№ п/п	Наименование расходов	Объем	Количество работ (услуг)	Стоимость работ (услуг), руб
1	2	3	4	5
1	Ремонтные работы	1		15 000,00
2	Вывоз ТБО	5024,17	12	145 290,04
3	Технический мониторинг АПС			11 000,00
4	Техническое обслуживание АПС			9 000,00
5	Техническое обслуживание оборудования			38 654,93
6	Техническое обслуживание инженерных сетей			0,00
7	Дератизация	859,17	12	10 310,00
8	Аккарицидная обработка	1	400	400,00
9	Работы по измерению изоляции			0,00
10	Кредиторская задолженность			6 514,52
	Итого:	х	х	236 169,49


6.6. Расчеты (обоснования) расходов на оплату прочих работ, услуг

№ п/п	Наименование расходов	Количество договоров	Стоимость услуги, руб
1	2	3	4
1	Охрана объекта	1	15 432,00
2	Монтаж системы видеонаблюдения	1	42 557,00
3	Гигиеническое обучение/Мед.осмотры	2	247 969,03
4	Приготовление продуктов питания		0,00
5	Оказание услуг по ведению бухгалтерского, налогового и статистического учета	1	89 492,79
6	Утилизация ртутных ламп		0,00
7	Приобретение лицензионных прав на программное обеспечение	1	1 500,00
8	Хранение продуктов питания		
9	Кредиторская задолженность		3 706,64
	Итого:	х	400 657,46

6.7. Расчеты (обоснования) расходов на приобретение основных средств, материальных запасов

№ п/п	Наименование расходов	Количество	Средняя стоимость, руб	Сумма, руб. (гр. 2 x гр. 3)
1	2	3	4	5
1	Покупка продуктов питания			2 875 499,78
2	Покупка продуктов питания (льготное питание)			13 878,44
3	Приобретение основных средств			45 000,00
4	Приобретение материальных запасов			39 919,21
5	Приобретение канцтоваров			50 000,00
6	Кредиторская задолженность			23 684,65
	Итого:		x	3 047 982,08


И.О.Руководитель муниципального учреждения*


(подпись)

Н.В.Кулакова

(расшифровка подписи)

Заместитель руководителя учреждения по финансово-экономическим вопросам (иное уполномоченное лицо по финансово-экономическим вопросам)


(подпись)

И.А.Варзин

(расшифровка подписи)

Главный бухгалтер учреждения (иное уполномоченное лицо бухгалтерии)


(подпись)

Е.Г. Смирнова

(расшифровка подписи)

Исполнитель


(подпись)


Е.Н.Боровских

(расшифровка подписи)

тел.21-20-32

«10» октября 2018 г.

Согласовано
Председатель наблюдательного совета


(расшифровка подписи)

* только для бюджетных учреждений;
** только для автономных учреждений